

Anexo V da Lei 101/00 (LRF)

Especificação	2013	2014	2015	2016	2017	2018	2019
DÍVIDA CONSOLIDADA (I)	981.737,13	1.668.512,81	1.623.935,08	2.500.000,00	2.300.000,00	2.000.000,00	1.600.000,00
Dívida Mobiliária	0,00	0,00	0,00	0,00	0,00	0,00	0,00
Outras Dívidas	981.737,13	1.668.512,81	1.623.935,08	2.500.000,00	2.300.000,00	2.000.000,00	1.600.000,00
DEDUÇÕES (II)	93.258,08	241.647,96	140.655,53	97.000,00	97.000,00	97.000,00	97.000,00
Ativo Disponível	596.352,38	240.865,82	587.415,75	100.000,00	100.000,00	100.000,00	100.000,00
Haveres Financeiros	12.537,85	1.652,36	2.052,44	2.000,00	2.000,00	2.000,00	2.000,00
(-) Restos a Pagar	515.632,15	870,22	448.812,66	5.000,00	5.000,00	5.000,00	5.000,00
Dívida Consolidada Líquida (III)= (I-II)	888.479,05	1.426.864,85	1.483.279,55	2.403.000,00	2.203.000,00	1.903.000,00	1.503.000,00

Fonte: Prefeitura Municipal

Tio Hugo - RS, 25 de agosto de 2016


Verno Aldair Muller
Prefeito Municipal

Lei de Diretrizes Orçamentárias - LDO 2017
Anexo VI - Receita Corrente Líquida para 2017

ESPECIFICAÇÃO	Valores
RECEITAS CORRENTES (I)	15.947.900,00
Receita Tributária	809.550,00
IPTU	231.000,00
ISS	210.000,00
ITBI	105.000,00
IRRF	179.550,00
Outras Receitas Tributárias	84.000,00
Receita de Contribuições	78.750,00
Receita Patrimonial	30.000,00
Receita Agropecuária	-
Receita Industrial	-
Receita de Serviços	582.450,00
Transferências Correntes	14.199.350,00
Cota-Parte do FPM	7.329.000,00
Cota-Parte do ICMS	3.316.740,00
Cota-Parte do IPVA	367.500,00
Cota-Parte do ITR	10.500,00
Transferências da LC 87/1996	20.160,00
Transferências da LC 61/1989	
Transferências do FUNDEB	2.100.000,00
Outras Transferências Correntes	1.055.450,00
Outras Receitas Correntes	247.800,00
DEDUÇÕES (II)	2.097.900,00
Contrib. para o Plano de Previdência do Servidor	-
Compensação Financ. entre Regimes Previdência	-
Dedução de Receita para Formação do FUNDEB	2.077.950,00
Dedução da Receita Tributária	17.850,00
Dedução da Receita de Serviços	2.100,00
RECEITA CORRENTE LÍQUIDA (III) = (I – II)	13.850.000,00

Notas:

Conforme a LRF, a RCL é o somatório das receitas tributárias, de contribuições, patrimoniais, agropecuárias, industriais, de serviços, transferências correntes e outras receitas correntes do ente da Federação, deduzidos alguns itens exaustivamente explicitados pela própria LRF, não cabendo interpretações que extrapolem os dispositivos legais (RREO pág. 127)

Portanto, as receitas intra-orçamentárias⁴² (contrapartida da modalidade 91) deverão ser excluídas do cálculo por caracterizarem duplicidades, uma vez que representam operações entre entidades integrantes do mesmo orçamento fiscal e da seguridade social. Ou seja, as receitas intra-orçamentárias não poderão ser computadas nas linhas referentes às receitas correntes brutas e também não poderão ser deduzidas. Nesse contexto, a contribuição patronal para o Regime Próprio de Previdência dos Servidores – RPPS, por configurar uma duplicidade, não será computada na linha Receita de Contribuições e não será deduzida. Por outro lado, a contribuição dos servidores para o RPPS será computada na linha Receita de Contribuições e será deduzida. (RREO, pag. 128)

As receitas, em todos os seus detalhamentos, deverão ser registradas pelo seu valor líquido de deduções (restituições, descontos, retificações e outras). (RREO, pag. 131)

PREFEITURA MUNICIPAL
LEI DE DIRETRIZES ORÇAMENTÁRIAS
ANEXO DE RISCOS FISCAIS
DEMONSTRATIVO DE RISCOS FISCAIS E PROVIDÊNCIAS
EXERCÍCIO 2017


Anexo VII - ARF (LRF, art 4º, § 3º)

R\$ 1.00

Passivos Contingentes		PROVIDÊNCIAS	
Descrição	Valor	Descrição	Valor
Passivos contingentes diversos	60.000,00	Abertura de Créditos Adicionais	60.000,00
SUBTOTAL	60.000,00	SUBTOTAL	60.000,00
Eventos da Natureza		PROVIDÊNCIAS	
Descrição	Valor	Descrição	Valor
Eventos da natureza	60.000,00	Abertura de Créditos Adicionais	60.000,00
SUBTOTAL	60.000,00	SUBTOTAL	60.000,00
Outros eventos fiscais não previstos		PROVIDÊNCIAS	
Descrição	Valor	Descrição	Valor
Outros eventos fiscais não previstos	180.000,00	Abertura de Créditos Adicionais e/ou contrapartida de convênios	180.000,00
SUBTOTAL	180.000,00	SUBTOTAL	180.000,00
TOTAL	300.000,00	TOTAL	300.000,00

Fonte: Prefeitura Municipal

Tio Hugo RS, 25 de agosto de 2016



Verno Aldair Muller
Prefeito Municipal

LEI DE DIRETRIZES ORÇAMENTÁRIAS PARA 2017
ANEXO DE METAS FISCAIS

Anexo I

Metas de Resultado Nominal, Primário e Dívida Pública

LRP, Art. 4º, § 1º

ESPECIFICAÇÃO	2017			2018			2019		
	Valor Corrente (a)	Valor Constante	% PIB (a/PIB)x 100	Valor Corrente (b)	Valor Constante	% PIB (b/PIB)x 100	Valor Corrente (c)	Valor Constante	% PIB (c/PIB)x 100
Receita Total	15.020.000,00	13.979.895,76	0,00333	15.530.000,00	13.894.604,99	0,00315	16.250.000,00	13.847.464,85	0,00302
Receitas Primárias (I)	13.462.800,00	12.530.528,67	0,00299	14.990.000,00	13.411.469,98	0,00304	15.500.000,00	13.208.351,09	0,00288
Despesa Total	15.020.000,00	13.979.895,76	0,00333	15.530.000,00	13.894.604,99	0,00315	16.250.000,00	13.847.464,85	0,00302
Despesas Primárias (II)	14.204.590,83	13.220.952,00	0,00315	14.466.000,00	12.942.650,08	0,00293	14.950.000,00	12.739.667,66	0,00278
Resultado Primário (III) = (I - II)	(741.790,83)	(690.423,33)	(0,00016)	524.000,00	468.819,90	0,00011	550.000,00	468.683,43	0,000102
Resultado Nominal	(103.000,00)	(95.867,46)	(0,000023)	(300.000,00)	(268.408,34)	(0,00006)	(400.000,00)	(340.860,67)	(0,000074)
Dívida Pública Consolidada	2.300.000,00	2.140.729,71	0,00051	2.000.000,00	1.789.388,92	0,00041	1.600.000,00	1.363.442,69	0,000298
Dívida Consolidada Líquida	2.203.000,00	2.050.446,76	0,00049	1.903.000,00	1.702.603,56	0,00039	1.503.000,00	1.280.783,98	0,00028

VARIÁVEIS ECONÔMICAS

ESPECIFICAÇÃO	2017	2018	2019
	PIB Real (crescimento % anual)	1	2,9
Inflação Média (% anual) Projetada com Base em Índice Oficial	6	5,44	5
Projeção PIB Estado (R\$ 1,00)	450.847.000.000	493.296.000.000	537.634.000.000

Fonte:

Secretaria Fazenda do Estado do Rio Grande do Sul (SEFAZ/RS)
Fundação de Economia e Estatística do Rio Grande do Sul (FEE)
Parâmetros Macroeconômicos utilizados na PLDO 2017 da União e do Estado do Rio Grande do Sul

PREFEITURA MUNICIPAL
LEI DE DIRETRIZES ORÇAMENTÁRIAS
ANEXO DE METAS FISCAIS

**AValiação DO CUMPRIMENTO DAS METAS FISCAIS DO EXERCÍCIO ANTERIOR
EXERCÍCIO 2017**

AMF - Demonstrativo 2 (LRF, art. 4º, § 2º, inciso I)

R\$ 1,00

Especificação	Metas Previstas 2015 (a)	% PIB	Metas Realizadas 2015 (b)	% PIB	Variação	
					Valor (c) = (b - a)	% (c/a) x 100
Receita Total	14.440.000,00	03,682	13.078.182,42	03,486	(1.361.817,58)	(09,43)
Receitas Primárias (I)	13.695.000,00	03,492	12.891.004,86	03,436	(803.995,14)	(05,87)
Despesa Total	14.440.000,00	03,682	13.270.007,02	03,537	(1.169.992,98)	(08,10)
Despesa Primárias (II)	13.995.000,00	03,569	12.847.824,81	03,424	(1.147.175,19)	(08,20)
Resultado Primário (III) = (I - II)	(300.000,00)	(00,077)	43.180,05	00,012	343.180,05	(114,39)
Resultado Nominal	485.000,00	00,124	56.414,70	00,015	(428.585,30)	(88,37)
Dívida Pública Consolidada	2.025.914,00	00,517	1.623.935,08	00,433	(401.978,92)	(19,84)
Dívida Consolidada Líquida	1.925.915,00	00,491	1.483.279,55	00,395	(442.635,45)	(22,98)

Fonte: Prefeitura Municipal

PIB Estadual Previsto e realizado para 2015

ESPECIALIZAÇÃO	VALOR
Previsão do PIB para 2015	375.179.000,00
Valor efetivo (realizado) do PIB Estadual para 2015	392.149.000,00

Tio Hugo - RS, 25 de agosto de 2016


Verno Aldair Muller
Prefeito Municipal

LEI DE DIRETRIZES ORÇAMENTARIAS PARA 2017
ANEXO DE METAS FISCAIS
Anexo III

R\$ 1,00

(LRF, art. 4º, §2º, inciso II)

ESPECIFICAÇÃO	VALORES A PREÇOS CORRENTES										
	2014	2015	%	2016	%	2017	%	2018	%	2019	%
Receita Total	13.169.068,45	13.078.182,42	-0,69	14.150.000,00	8,20	15.020.000,00	6,15	15.530.000,00	3,40	16.250.000,00	4,64
Receitas Primárias (I)	12.978.422,18	12.891.004,86	-0,67	13.462.800,00	4,44	14.990.000,00	11,34	15.500.000,00	3,40	16.218.000,00	4,63
Despesa Total	13.303.614,72	13.270.007,02	-0,25	14.695.640,00	10,74	15.020.000,00	2,21	15.530.000,00	3,40	16.250.000,00	4,64
Despesas Primárias (II)	13.050.649,14	12.847.824,81	-1,55	14.204.590,83	10,56	14.486.000,00	1,84	14.950.000,00	3,35	15.653.000,00	4,70
Resultado Primário (III) = (I - II)	264.679,20	43.180,05	-83,69	(741.790,83)	-1817,90	524.000,00	(170,64)	550.000,00	4,96	565.000,00	2,73
Resultado Nominal	538.385,80	56.414,70	-89,52	919.720,45	1530,29	(200.000,00)	(121,75)	(300.000,00)	50,00	(400.000,00)	33,33
Dívida Pública Consolidada	1.668.512,81	1.623.935,08	-2,67	2.500.000,00	53,95	2.300.000,00	(8,00)	2.000.000,00	(13,04)	1.600.000,00	(20,00)
Dívida Consolidada Líquida	1.426.864,85	1.483.279,55	3,95	2.403.000,00	62,01	2.203.000,00	(8,32)	1.903.000,00	(13,62)	1.503.000,00	(21,02)

ESPECIFICAÇÃO	VALORES A PREÇOS CONSTANTES										
	2014	2015	%	2016	%	2017	%	2018	%	2019	%
Receita Total	14.651.905,56	13.674.547,54	-6,67	14.150.000,00	-3,48	14.364.957,92	1,52	14.073.402,81	(2,03)	14.091.224,42	0,13
Receitas Primárias (I)	14.439.792,52	13.478.834,68	-6,65	13.462.800,00	-0,12	14.336.266,26	6,49	14.046.216,58	(2,02)	14.063.475,55	0,12
Despesa Total	14.801.601,74	13.875.119,34	-6,26	14.695.640,00	5,91	14.364.957,92	(2,25)	14.073.402,81	(2,03)	14.091.224,42	0,13
Despesas Primárias (II)	14.520.152,23	13.433.685,62	-7,48	14.204.590,83	5,74	13.835.118,59	(2,60)	13.547.802,45	(2,08)	13.573.534,51	0,19
Resultado Primário (III) = (I - II)	294.482,08	45.149,06	-84,67	(741.790,83)	-1742,98	501.147,67	(167,56)	498.414,14	(0,55)	489.941,03	(1,70)
Resultado Nominal	599.008,04	58.987,21	-90,15	919.720,45	1459,19	(191.277,74)	(120,80)	(271.862,26)	42,13	(346.860,91)	27,59
Dívida Pública Consolidada	1.856.387,35	1.697.986,52	-8,53	2.500.000,00	47,23	2.199.693,96	(12,01)	1.812.415,04	(17,61)	1.387.443,64	(23,45)
Dívida Consolidada Líquida	1.587.529,83	1.550.917,10	-2,31	2.403.000,00	54,94	2.106.924,25	(12,32)	1.724.512,91	(18,15)	1.303.329,86	(24,42)

FONTE: PREFEITURA MUNICIPAL

Os valores apresentados como metas decorrem dos dados executados e previstos nos orçamentos, transportados para os demonstrativos que compõem o Anexo de Metas Fiscais.

Metodologia de Cálculo dos Valores Constantes

Exercício	Índices de Inflação			
	2014	2015	2016	2017
Inflação (IPCA)	6,41%	10,67%	7,44%	5,44%
Multiplicação o valor corrente por...	1,1890	1,0744		
Divisão o valor corrente por.....			1,0744	1,1735

Fonte:

OBS: IPCA de 2014 a 2016 cfe site do IBGE e 2017 a 2019 cfe projeção na LDO da União

* Inflação Média (% anual) projetada com base no IPCA, divulgada pelo IBGE.

PREFEITURA MUNICIPAL
LEI DE DIRETRIZES ORÇAMENTÁRIAS
ANEXO DE METAS FISCAIS
EVOLUÇÃO DO PATRIMÔNIO LÍQUIDO
EXERCÍCIO 2017

AMF - Demonstrativo 4 (LRF, art. 4º, § 2º, inciso III)


(R\$)

PATRIMÔNIO LÍQUIDO	2015	%	2014	%	2013	%
Patrimônio/Capital	0,00	0,00	0,00	0,00	0,00	0,00
Reservas	0,00	0,00	0,00	0,00	0,00	0,00
Resultado Acumulado	11.535.703,38	100,00	11.972.055,55	100,00	11.567.366,31	100,00
TOTAL	11.535.703,38	100,00	11.972.055,55	100,00	11.567.366,31	100,00

Nota:

Fonte: Prefeitura Municipal

Tio Hugo - RS, 25 de agosto de 2016



Verio Aldair Muller
Prefeito Municipal

PREFEITURA MUNICIPAL
LEI DE DIRETRIZES ORÇAMENTÁRIAS
ANEXO DE METAS FISCAIS
EVOLUÇÃO DO PATRIMÔNIO LÍQUIDO
EXERCÍCIO 2017

AMF - Demonstrativo 4 (LRF, art. 4º, § 2º, inciso III)

(R\$)

PATRIMÔNIO LÍQUIDO	2015	%	2014	%	2013	%
Patrimônio/Capital	0,00	0,00	0,00	0,00	0,00	0,00
Reservas	0,00	0,00	0,00	0,00	0,00	0,00
Resultado Acumulado	11.535.703,38	100,00	11.972.055,55	100,00	11.567.366,31	100,00
TOTAL	11.535.703,38	100,00	11.972.055,55	100,00	11.567.366,31	100,00

Nota:

Fonte: Prefeitura Municipal

Tio Hugo - R\$, 25 de agosto de 2016



Vero Aldair Muller
Prefeito Municipal

PREFEITURA MUNICIPAL
LEI DE DIRETRIZES ORÇAMENTÁRIAS
ANEXO DE METAS FISCAIS
ORIGEM E APLICAÇÃO DOS RECURSOS OBTIDOS COM A ALIENAÇÃO DE ATIVOS
EXERCÍCIO 2017

AMF - Demonstrativo 5 (LRF, art. 4º, § 2º, inciso III)

(R\$)

RECEITAS REALIZADAS	2015 (a)	2014 (b)	2013 (c)
RECEITAS DE CAPITAL - ALIENAÇÃO DE ATIVOS (I)	60.680,00	146.490,00	0,00
Alienação de Bens Móveis	60.680,00	146.490,00	0,00
Alienação de Bens Imóveis	0,00	0,00	0,00
DESPESAS EXECUTADAS	2015 (d)	2014 (e)	2013 (f)
APLICAÇÃO DOS RECURSOS DA ALIENAÇÃO DE ATIVOS (II)	60.680,00	146.490,00	0,00
DESPESAS DE CAPITAL	60.680,00	146.490,00	0,00
Investimentos	60.680,00	146.490,00	0,00
Inversões Financeiras	0,00	0,00	0,00
Amortização da Dívida	0,00	0,00	0,00
DESPESAS CORRENTES DOS REGIMES DE PREVIDÊNCIA	0,00	0,00	0,00
Regime Geral de Previdência Social	0,00	0,00	0,00
Regime Próprio de Previdência dos Servidores	0,00	0,00	0,00
SALDO FINANCEIRO	2015 (g) = ((Ia - II d) + III h)	2014 (h) = ((Ib - II e) + III i)	2013 (i) = (Ic - II f)
VALOR (III)	0,00	0,00	0,00

Fonte: Prefeitura Municipal

Tio Hugo - RS, 25 de agosto de 2016


Verno Aldair Muller
Prefeito Municipal



LEI DE DIRETRIZES ORÇAMENTÁRIAS PARA 2017
ANEXO DE METAS FISCAIS
Anexo VI

R\$ 1,00

TRIBUTO	MODALIDADE	SETORES/ PROGRAMAS/ BENEFICIÁRIO	RENÚNCIA DE RECEITA PREVISTA			COMPENSAÇÃO
			2.017	2.018	2.019	
IPTU	IPTU - Desc. em cota única	Proprietários de Imóveis	18.750,00	18.742,00	19.680,00	Previsão a menos na receita
Dívida ativa tributária e não tributária	Remissão valores de Dívida Ativa (que não compensam cobrança)	Contribuintes	20.000,00	20.000,00	20.000,00	Previsão a menos na receita
Multas, correções e juros de mora da dívida ativa tributária e não tributária	Anistia de multas, correção monetária e juros de dívida ativa	Contribuintes	20.000,00	20.000,00	20.000,00	Previsão a menos na receita
	Isenção de Impostos e taxas p/ instalação de empresas no Município e/ou isenção de pagamento de água para contribuintes que cederam áreas para construção de poços e/ou reservatórios	Geração Empr. e Renda	10.000,00	10.000,00	10.000,00	Previsão a menos na receita
Incentivos a empresas	Subsídios	Geração Empr. e Renda	2.500,00	15.000,00	15.000,00	Previsão na Despesa
Incentivos a produtores rurais	Subsídios	Produtores rurais do Município	15.000,00	15.000,00	15.000,00	Previsão na Despesa
TOTAL			86.250,00	98.742,00	99.680,00	-

FONTE: Prefeitura Municipal



LEI DE DIRETRIZES ORÇAMENTÁRIAS PARA 2017
ANEXO DE METAS FISCAIS
Anexo VII

LRF, art. 4º, §
2º, inciso V

R\$ 1,00

EVENTO	VALOR PREVISTO 2017
Aumento Permanente da Receita	R\$ 93.382,00
(-) Aumento referente a transferências constitucionais	R\$ -
(-) Aumento referente a transferências do FUNDEB	R\$ -
Saldo Final do Aumento Permanente da Receita (I)	R\$ 93.382,00
Redução Permanente da Despesa (II)	R\$ -
Margem Bruta (III) = (I + II)	R\$ 93.382,00
Saldo Utilizado da margem bruta (IV)	R\$ -
Novas DOCC	R\$ -
Novas DOCC geradas por PPP	R\$ -
Margem Líquida de Expansão de DOCC V=(III-IV)	R\$ 93.382,00

ANEXO III - METAS E PRIORIDADES

Programa: 0001 - GESTÃO LEGISLATIVA ADMINISTRATIVA

Objetivo: Manutenção das atividades do Poder Legislativo com eficiência e agilidade.

TIPO (*)	AÇÃO PRODDUTO	UNIDADE DE MEDIDA	2017
P	*** P/A: 1004 - AQUISIÇÃO DE MOVEIS E EQUIP. P/ CAMARA DE VEREADORES *** Adquirir móveis e equipamentos para o Poder Legislativo Móveis e equipamentos	div	1,00 10.000,00
A	*** P/A: 2001 - MANUTENÇÃO DAS ATIVIDADES DO PODER LEGISLATIVO *** Manutenção das atividades do Poder Legislativo Atividades	div	1,00 708.264,83
A	*** P/A: 2002 - DIVULGAÇÃO OFICIAL *** Divulgação das atividades e atos da Câmara de Vereadores Divulgação de atos da Câmara de Vereadores	div	1,00 13.614,08
A	*** P/A: 2004 - RECEPÇÕES E HOMENAGENS *** Realização de eventos comemorativos a visitas de autoridades no Município Atividade	un	1.098,00 3.098,00
Total do Programa			734.976,91

(*) Tipo: P - Projeto A - Atividade OE - Operação Especial NO - Não-Orçamentária

ANEXO III - METAS E PRIORIDADES

Programa: 0002 - GESTÃO ADMINISTRATIVA DO GABINETE DO PREFEITO

Objetivo: Manutenção das atividades administrativas e serviços públicos.

TIPO (*)	AÇÃO PRODUTO	UNIDADE DE MEDIDA	2017
P	*** P/A: 1005 - AQUISIÇÃO DE MÓVEIS EQUIPAMENTOS P/ GABINETE DO PREFEITO *** Adquirir móveis e equipamentos necessários ao desenvolvimento das atividades do Gabinete do Prefeito. Móveis e equipamentos	un	2,00
A	*** P/A: 2005 - MANUTENÇÃO DAS ATIVIDADES DO GABINETE DO PREFEITO *** Manutenção das Atividades do Gabinete do Prefeito Manutenção de atividades	atividades diversas	5.000,00
A	*** P/A: 2006 - COMEMORAÇÕES E HOMENAGENS *** Realização de eventos em datas comemorativas do Município e recepção de autoridades em visita ao Município Atividades	eventos	1,00
A	*** P/A: 2007 - DIVULGAÇÃO OFICIAL DO MUNICÍPIO *** Divulgar os atos do Poder Executivo e os serviços de utilidade pública. Atividades	divulgações	652.403,60
A	*** P/A: 2008 - INCENTIVO A SEGURANÇA PÚBLICA *** Auxiliar o órgão responsável pela segurança pública do Município, dando suporte no bom desenvolvimento de suas atividades e serviços à comunidade. Atividade	un	2,00
Total do Programa			17.091,00
			2,00
			50.000,00
			1,00
			5.000,00
			729.494,60

(*) Tipo: P - Projeto A - Atividade OE - Operação Especial NO - Não-Orçamentária

ANEXO III - METAS E PRIORIDADES

Programa: 0003 - GESTÃO ADMINISTRATIVA DA SECRETARIA DA ADMINISTRAÇÃO

Objetivo: Desenvolvimento das atividades da Secretaria da Administração, visando agilidade no atendimento da comunidade.


TIPO (*)	AÇÃO PRODUTO	UNIDADE DE MEDIDA	2017
P	*** P/A: 1007 - AQUISIÇÃO DE MÓVEIS E EQUIPAMENTOS P/ SEC ADMINISTRAÇÃO **** Adquirir equipamentos para a Secretaria da Administração Móveis e equipamentos	un	3,00
A	*** P/A: 2009 - MANUTENÇÃO DAS ATIVIDADES DA SECRETARIA DA ADMINISTRAÇÃO *** Desenvolvimento das atividades da Secretaria da Administração, visando agilidade no atendimento da comunidade. Atividades	atividades diversas	1,00
P	*** P/A: 2010 - CAPACITAÇÃO TÉCNICA DE SERVIDORES ** Proporcionar cursos de capacitação aos servidores públicos, visando a qualificação dos mesmos para o bom desempenho de suas funções Servidores capacitados	peessoas	8,00
P	*** P/A: 2013 - MANUT. DAS ATIVIDADES DO FUNDO MUN. DA DEFESA CIVIL *** Manter as atividades do Fundo de Defesa Civil, visando atender a comunidade em situações especiais Atividades	div	1,00
Total do Programa			3.000,00
			1.424.488,54

ANEXO III - METAS E PRIORIDADES

Programa: 0004 - GESTÃO ADMINISTRATIVA DA SECRETARIA DA EDUCAÇÃO

Objetivo: Manutenção das atividades administrativas e serviços públicos.

TIPO (*)	AÇÃO PRODDUTO	UNIDADE DE MEDIDA	2017
A	*** P/A: 2021 - MANUTENÇÃO DAS ATIVIDADES DA SECRETARIA DA EDUCAÇÃO *** Desenvolvimento das atividades da Secretaria da Educação Atividades	atividades diversas	1,00
Total do Programa			200.673,45



(*) Tipo: P - Projeto

A - Atividade

OE - Operação Especial

NO - Não-Orçamentária